



# COPA DE SU MAJESTAD LA REINA 2014

MADRID - 26 Y 27 DE ABRIL DE 2.014



## RESULTADOS 5º ENFRENTAMIENTO

EQUIPO	PTS	BOLOS	PROMD	EQUIPO	PTS	BOLOS	PROMD
CAPITAL BOW.	12	2.275	189,583	ILICITANO	2	2.037	169,750
AUSENTE	0	0	0,000	ALYCO	14	2.109	175,750
LEVANTE	10	2.377	198,083	TORREJÓN	4	2.296	191,333


---

MAXIMA PARTIDA EQUIPOS	LEVANTE	839	Bolos
MAXIMA SERIE EQUIPOS (3 PART.)	LEVANTE	2.457	Bolos
MAXIMA SERIE EQUIPOS (90 PART.)	TORREJÓN	11.436	Bolos
MAXIMA SERIE EQUIPOS (TOT. PART.)	TORREJÓN	11.436	Bolos

---

## CLASIFICACION PROVISIONAL POR EQUIPOS

POS	EQUIPOS	BOLOS	PART	PROMEDIO	MAXP	MAXS	PTS TOT
1	CAPITAL BOW.	11.043	60	184,050	827	2.275	<b>46</b>
2	TORREJÓN	11.436	60	190,600	820	2.434	<b>45</b>
3	ILICITANO	11.079	60	184,650	829	2.394	<b>44</b>
4	LEVANTE	11.299	60	188,317	839	2.457	<b>40</b>
5	ALYCO	10.615	60	176,917	778	2.184	<b>35</b>



# COPA DE SU MAJESTAD LA REINA 2014

MADRID - 26 Y 27 DE ABRIL DE 2.014



## RESULTADOS 4º ENFRENTAMIENTO

EQUIPO	PTS	BOLOS	PROMD	EQUIPO	PTS	BOLOS	PROMD
TORREJÓN	14	2.434	202,833	AUSENTE	0	0	0,000
LEVANTE	12	2.457	204,750	CAPITAL BOW.	2	2.186	182,167
ALYCO	2	2.092	174,333	ILICITANO	12	2.122	176,833


---

MAXIMA PARTIDA EQUIPOS	LEVANTE	839	Bolos
MAXIMA SERIE EQUIPOS (3 PART.)	LEVANTE	2.457	Bolos
MAXIMA SERIE EQUIPOS (90 PART.)	TORREJÓN	9.140	Bolos
MAXIMA SERIE EQUIPOS (TOT. PART.)	TORREJÓN	9.140	Bolos

---

## CLASIFICACION PROVISIONAL POR EQUIPOS

POS	EQUIPOS	BOLOS	PART	PROMEDIO	MAXP	MAXS	PTS TOT
1	ILICITANO	9.042	48	188,375	829	2.394	<b>42</b>
2	TORREJÓN	9.140	48	190,417	820	2.434	<b>41</b>
3	CAPITAL BOW.	8.768	48	182,667	827	2.268	<b>34</b>
4	LEVANTE	8.922	48	185,875	839	2.457	<b>30</b>
5	ALYCO	8.506	48	177,208	778	2.184	<b>21</b>



# COPA DE SU MAJESTAD LA REINA 2014

MADRID - 26 Y 27 DE ABRIL DE 2.014



## RESULTADOS 3º ENFRENTAMIENTO

EQUIPO	PTS	BOLOS	PROMD	EQUIPO	PTS	BOLOS	PROMD
ALYCO	2	2.184	182,000	CAPITAL BOW.	12	2.239	186,583
TORREJÓN	12	2.308	192,333	ILICITANO	2	2.211	184,250
AUSENTE	0	0	0,000	LEVANTE	14	2.249	187,417


---

MAXIMA PARTIDA EQUIPOS	ILICITANO	829	Bolos
MAXIMA SERIE EQUIPOS (3 PART.)	ILICITANO	2.394	Bolos
MAXIMA SERIE EQUIPOS (90 PART.)	ILICITANO	6.920	Bolos
MAXIMA SERIE EQUIPOS (TOT. PART.)	ILICITANO	6.920	Bolos

---

## CLASIFICACION PROVISIONAL POR EQUIPOS

POS	EQUIPOS	BOLOS	PART	PROMEDIO	MAXP	MAXS	PTS TOT
1	CAPITAL BOW.	6.582	36	182,833	827	2.268	<b>32</b>
2	ILICITANO	6.920	36	192,222	829	2.394	<b>30</b>
3	TORREJÓN	6.706	36	186,278	807	2.308	<b>27</b>
4	ALYCO	6.414	36	178,167	778	2.184	<b>19</b>
5	LEVANTE	6.465	36	179,583	779	2.249	<b>18</b>



# COPA DE SU MAJESTAD LA REINA 2014

MADRID - 26 Y 27 DE ABRIL DE 2.014



## RESULTADOS 2º ENFRENTAMIENTO

EQUIPO	PTS	BOLOS	PROMD	EQUIPO	PTS	BOLOS	PROMD
ILICITANO	14	2.394	199,500	LEVANTE	0	2.178	181,500
CAPITAL BOW.	14	2.268	189,000	AUSENTE	0	0	0,000
TORREJÓN	7	2.196	183,000	ALYCO	7	2.123	176,917


---

MAXIMA PARTIDA EQUIPOS	CAPITAL BOW.	827	Bolos
MAXIMA SERIE EQUIPOS (3 PART.)	ILICITANO	2.394	Bolos
MAXIMA SERIE EQUIPOS (90 PART.)	ILICITANO	4.709	Bolos
MAXIMA SERIE EQUIPOS (TOT. PART.)	ILICITANO	4.709	Bolos

---

## CLASIFICACION PROVISIONAL POR EQUIPOS

POS	EQUIPOS	BOLOS	PART	PROMEDIO	MAXP	MAXS	PTS TOT
1	ILICITANO	4.709	24	196,208	825	2.394	<b>28</b>
2	CAPITAL BOW.	4.343	24	180,958	827	2.268	<b>20</b>
3	ALYCO	4.230	24	176,250	760	2.123	<b>17</b>
4	TORREJÓN	4.398	24	183,250	767	2.202	<b>15</b>
5	LEVANTE	4.216	24	175,667	761	2.178	<b>4</b>



# COPA DE SU MAJESTAD LA REINA 2014

MADRID - 26 Y 27 DE ABRIL DE 2.014



## RESULTADOS 1º ENFRENTAMIENTO

EQUIPO	PTS	BOLOS	PROMD	EQUIPO	PTS	BOLOS	PROMD
CAPITAL BOW.	6	2.075	172,917	TORREJÓN	8	2.202	183,500
ALYCO	10	2.107	175,583	LEVANTE	4	2.038	169,833
ILICITANO	14	2.315	192,917	AUSENTE	0	0	0,000

---

<b>MAXIMA PARTIDA EQUIPOS</b>	<b>ILICITANO</b>	<b>796</b>	<b>Bolos</b>
<b>MAXIMA SERIE EQUIPOS (3 PART.)</b>	<b>ILICITANO</b>	<b>2.315</b>	<b>Bolos</b>
<b>MAXIMA SERIE EQUIPOS (90 PART.)</b>	<b>ILICITANO</b>	<b>2.315</b>	<b>Bolos</b>
<b>MAXIMA SERIE EQUIPOS (TOT. PART.)</b>	<b>ILICITANO</b>	<b>2.315</b>	<b>Bolos</b>

---

## CLASIFICACION PROVISIONAL POR EQUIPOS

POS	EQUIPOS	BOLOS	PART	PROMEDIO	MAXP	MAXS	PTS TOT
1	ILICITANO	2.315	12	192,917	796	2.315	<b>14</b>
2	ALYCO	2.107	12	175,583	760	2.107	<b>10</b>
3	TORREJÓN	2.202	12	183,500	767	2.202	<b>8</b>
4	CAPITAL BOW.	2.075	12	172,917	795	2.075	<b>6</b>
5	LEVANTE	2.038	12	169,833	686	2.038	<b>4</b>



# COPA DE SU MAJESTAD LA REINA 2014

MADRID - 26 Y 27 DE ABRIL DE 2.014



## CLASIFICACION INDIVIDUAL GENERAL

POS	LIC.	CLUB	JUGADORA	PART	BOLOS	PROMD	MAX PT
1	24.906	LEVANTE	Cristina Más Lázaro	15	3.235	215,667	259
2	4.533	ILICITANO	Laurence Gaillard	15	3.068	204,533	247
3	26.677	TORREJÓN	Mª Ángeles Sánchez Montero	15	3.057	203,800	255
4	3.375	TORREJÓN	Mónica Jiménez González	15	2.959	197,267	234
5	26.730	TORREJÓN	Sara Del Olmo De la Fuente	15	2.955	197,000	238
6	18.181	CAPITAL BOW.	Virgina Estéban Alonso	15	2.903	193,533	223
7	3.841	LEVANTE	Dolores Estéve Martínez	15	2.885	192,333	235
8	30.624	ALYCO	Carolina Muñoz Huerta	15	2.876	191,733	244
9	15.269	CAPITAL BOW.	Carmen Romero Barnet	15	2.875	191,667	221
10	3.865	ILICITANO	Alejandra Sandoval Vázquez	15	2.865	191,000	234
11	21.390	CAPITAL BOW.	Vanesa García Herrero	15	2.833	188,867	257
12	3.417	ILICITANO	Olga Hornero Escourido	15	2.786	185,733	233
13	1.290	ALYCO	Agustina Tozzi	15	2.755	183,667	223
14	24.749	CAPITAL BOW.	Amparo San Segundo Brañas	15	2.702	180,133	232
15	14.965	ILICITANO	Buenaventura Ruiz Carrascosa	15	2.693	179,533	221
16	3.929	LEVANTE	Milagros Albert Porta	15	2.622	174,800	213
17	3.482	TORREJÓN	Gabriela Urbistazu Mecq	15	2.600	173,333	203
18	15.951	CAPITAL BOW.	Teresa Franco Barriopedro	15	2.539	169,267	195
19	14.953	ILICITANO	Catherine Pascual Potot	15	2.538	169,200	215
20	30.622	ALYCO	Manuela Huertas Dolz	15	2.513	167,533	206
21	5.494	ILICITANO	Estrella Pascual Potot	15	2.495	166,333	200
22	24.910	ALYCO	Raquel Mir Cuevas	15	2.471	164,733	201
23	1.283	TORREJÓN	Laura Espinosa Acuña	14	2.457	175,500	222
24	3.840	ILICITANO	Asunción Segura Pastor	15	2.453	163,533	194
25	19.768	LEVANTE	Antonia Palomar Sánchez	9	1.288	143,111	160
26	18.255	LEVANTE	Alicia Moya Mollá	6	1.269	211,500	242



# COPA DE SU MAJESTAD LA REINA 2014

MADRID - 26 Y 27 DE ABRIL DE 2.014



## CLASIFICACION INDIVIDUAL GENERAL RECORDS INDIVIDUALES

### MÁXIMA PARTIDA INDIVIDUAL

<b>LEVANTE</b>	<b>Cristina Más Lázaro</b>	<b>259</b>	<b>Bolos</b>
----------------	----------------------------	------------	--------------

### MÁXIMA SERIE INDIVIDUAL (3 PARTIDAS)

<b>LEVANTE</b>	<b>Cristina Más Lázaro</b>	<b>719</b>	<b>Bolos</b>
----------------	----------------------------	------------	--------------

### MAXIMA SERIE INDIVIDUAL (TOTAL PARTIDAS)

<b>LEVANTE</b>	<b>Cristina Más Lázaro</b>	<b>3.235</b>	<b>Bolos</b>
----------------	----------------------------	--------------	--------------



# COPA DE SU MAJESTAD EL REY 2014

MADRID - 26 Y 27 DE ABRIL DE 2.014



## RESULTADOS 7º ENFRENTAMIENTO

EQUIPO	PTS	BOLOS	PROMD	EQUIPO	PTS	BOLOS	PROMD
BOW. MADRID	0	1.385	173,125	CELTA	10	1.708	213,500
SPLIT 3/10	1	1.405	175,625	LEVANTE	9	1.621	202,625
NASTIC	3	1.419	177,375	ILICITANO	7	1.570	196,250
CAPITAL BOW.	8	1.702	212,750	COSTABLANCA	2	1.437	179,625

<b>MAXIMA PARTIDA EQUIPOS</b>	<b>CAPITAL BOW.</b>	<b>916</b>	<b>Bolos</b>
<b>MAXIMA SERIE EQUIPOS (2 PART.)</b>	<b>CAPITAL BOW.</b>	<b>1.764</b>	<b>Bolos</b>
<b>MAXIMA SERIE EQUIPOS (TOT. PART.)</b>	<b>CELTA</b>	<b>11.082</b>	<b>Bolos</b>

## CLASIFICACION DEFINITIVA POR EQUIPOS

POS	EQUIPOS	BOLOS	PART	PRMD	MAXP	MAXS	PUNTOS
1	ILICITANO	11.028	56	196,929	881	1.664	<b>59</b>
2	CELTA	11.082	56	197,893	891	1.708	<b>56</b>
3	CAPITAL BOW.	10.922	56	195,036	916	1.764	<b>37</b>
4	LEVANTE	10.463	56	186,839	821	1.621	<b>33</b>
5	COSTABLANCA	10.241	56	182,875	812	1.516	<b>29</b>
6	NASTIC	9.967	56	177,982	767	1.517	<b>28</b>
7	SPLIT 3/10	9.774	56	174,536	754	1.457	<b>23</b>
8	BOW. MADRID	9.617	56	171,732	755	1.493	<b>15</b>





# COPA DE SU MAJESTAD EL REY 2014

MADRID - 26 Y 27 DE ABRIL DE 2.014



## RESULTADOS 6º ENFRENTAMIENTO

EQUIPO	PTS	BOLOS	PROMD	EQUIPO	PTS	BOLOS	PROMD
ILICITANO	7	1.602	200,250	CAPITAL BOW.	3	1.547	193,375
NASTIC	2	1.402	175,250	COSTABLANCA	8	1.477	184,625
BOW. MADRID	0	1.217	152,125	LEVANTE	10	1.508	188,500
SPLIT 3/10	0	1.318	164,750	CELTA	10	1.595	199,375

---

<b>MAXIMA PARTIDA EQUIPOS</b>	<b>CAPITAL BOW.</b>	<b>892</b>	<b>Bolos</b>
<b>MAXIMA SERIE EQUIPOS (2 PART.)</b>	<b>CAPITAL BOW.</b>	<b>1.764</b>	<b>Bolos</b>
<b>MAXIMA SERIE EQUIPOS (TOT. PART.)</b>	<b>ILICITANO</b>	<b>9.458</b>	<b>Bolos</b>

---

## CLASIFICACION PROVISIONAL POR EQUIPOS

POS	EQUIPOS	BOLOS	PART	PRMD	MAXP	MAXS	PUNTOS
1	ILICITANO	9.458	48	197,042	881	1.664	<b>52</b>
2	CELTA	9.374	48	195,292	873	1.660	<b>46</b>
3	CAPITAL BOW.	9.220	48	192,083	892	1.764	<b>29</b>
4	COSTABLANCA	8.804	48	183,417	812	1.516	<b>27</b>
5	NASTIC	8.548	48	178,083	767	1.517	<b>25</b>
6	LEVANTE	8.842	48	184,208	804	1.510	<b>24</b>
7	SPLIT 3/10	8.369	48	174,354	754	1.457	<b>22</b>
8	BOW. MADRID	8.232	48	171,500	755	1.493	<b>15</b>



# COPA DE SU MAJESTAD EL REY 2014

MADRID - 26 Y 27 DE ABRIL DE 2.014



## RESULTADOS 5º ENFRENTAMIENTO

EQUIPO	PTS	BOLOS	PROMD	EQUIPO	PTS	BOLOS	PROMD
CELTA	10	1.660	207,500	LEVANTE	0	1.499	187,375
BOW. MADRID	3	1.401	175,125	SPLIT 3/10	7	1.455	181,875
CAPITAL BOW.	3	1.480	185,000	NASTIC	7	1.487	185,875
COSTABLANCA	0	1.348	168,500	ILICITANO	10	1.539	192,375

<b>MAXIMA PARTIDA EQUIPOS</b>	<b>CAPITAL BOW.</b>	<b>892</b>	<b>Bolos</b>
<b>MAXIMA SERIE EQUIPOS (2 PART.)</b>	<b>CAPITAL BOW.</b>	<b>1.764</b>	<b>Bolos</b>
<b>MAXIMA SERIE EQUIPOS (TOT. PART.)</b>	<b>ILICITANO</b>	<b>7.856</b>	<b>Bolos</b>

## CLASIFICACION PROVISIONAL POR EQUIPOS

POS	EQUIPOS	BOLOS	PART	PRMD	MAXP	MAXS	PUNTOS
1	ILICITANO	7.856	40	196,400	881	1.664	<b>45</b>
2	CELTA	7.779	40	194,475	873	1.660	<b>36</b>
3	CAPITAL BOW.	7.673	40	191,825	892	1.764	<b>26</b>
4	NASTIC	7.146	40	178,650	767	1.517	<b>23</b>
5	SPLIT 3/10	7.051	40	176,275	754	1.457	<b>22</b>
6	COSTABLANCA	7.327	40	183,175	812	1.516	<b>19</b>
7	BOW. MADRID	7.015	40	175,375	755	1.493	<b>15</b>
8	LEVANTE	7.334	40	183,350	802	1.510	<b>14</b>



# COPA DE SU MAJESTAD EL REY 2014

MADRID - 26 Y 27 DE ABRIL DE 2.014



## RESULTADOS 4º ENFRENTAMIENTO

EQUIPO	PTS	BOLOS	PROMD	EQUIPO	PTS	BOLOS	PROMD
CAPITAL BOW.	3	1.349	168,625	SPLIT 3/10	7	1.398	174,750
CELTA	3	1.504	188,000	ILICITANO	7	1.527	190,875
LEVANTE	4	1.454	181,750	COSTABLANCA	6	1.514	189,250
NASTIC	6	1.370	171,250	BOW. MADRID	4	1.358	169,750

---

<b>MAXIMA PARTIDA EQUIPOS</b>	<b>CAPITAL BOW.</b>	<b>892</b>	<b>Bolos</b>
<b>MAXIMA SERIE EQUIPOS (2 PART.)</b>	<b>CAPITAL BOW.</b>	<b>1.764</b>	<b>Bolos</b>
<b>MAXIMA SERIE EQUIPOS (TOT. PART.)</b>	<b>ILICITANO</b>	<b>6.317</b>	<b>Bolos</b>

---

## CLASIFICACION PROVISIONAL POR EQUIPOS

POS	EQUIPOS	BOLOS	PART	PRMD	MAXP	MAXS	PUNTOS
1	ILICITANO	6.317	32	197,406	881	1.664	<b>35</b>
2	CELTA	6.119	32	191,219	817	1.562	<b>26</b>
3	CAPITAL BOW.	6.193	32	193,531	892	1.764	<b>23</b>
4	COSTABLANCA	5.979	32	186,844	812	1.516	<b>19</b>
5	NASTIC	5.659	32	176,844	767	1.517	<b>16</b>
6	SPLIT 3/10	5.596	32	174,875	754	1.457	<b>15</b>
7	LEVANTE	5.835	32	182,344	802	1.510	<b>14</b>
8	BOW. MADRID	5.614	32	175,438	755	1.493	<b>12</b>



# COPA DE SU MAJESTAD EL REY 2014

MADRID - 26 Y 27 DE ABRIL DE 2.014



## RESULTADOS 3º ENFRENTAMIENTO

EQUIPO	PTS	BOLOS	PROMD	EQUIPO	PTS	BOLOS	PROMD
COSTABLANCA	6	1.477	184,625	BOW. MADRID	4	1.410	176,250
LEVANTE	9	1.510	188,750	NASTIC	1	1.283	160,375
CELTA	7	1.562	195,250	CAPITAL BOW.	3	1.475	184,375
ILICITANO	10	1.540	192,500	SPLIT 3/10	0	1.341	167,625

---

MAXIMA PARTIDA EQUIPOS	CAPITAL BOW.	892	Bolos
MAXIMA SERIE EQUIPOS (2 PART.)	CAPITAL BOW.	1.764	Bolos
MAXIMA SERIE EQUIPOS (TOT. PART.)	CAPITAL BOW.	4.844	Bolos

---

## CLASIFICACION PROVISIONAL POR EQUIPOS

POS	EQUIPOS	BOLOS	PART	PRMD	MAXP	MAXS	PUNTOS
1	ILICITANO	4.790	24	199,583	881	1.664	<b>28</b>
2	CELTA	4.615	24	192,292	817	1.562	<b>23</b>
3	CAPITAL BOW.	4.844	24	201,833	892	1.764	<b>20</b>
4	COSTABLANCA	4.465	24	186,042	812	1.516	<b>13</b>
5	LEVANTE	4.381	24	182,542	780	1.510	<b>10</b>
6	NASTIC	4.289	24	178,708	767	1.517	<b>10</b>
7	BOW. MADRID	4.256	24	177,333	755	1.493	<b>8</b>
8	SPLIT 3/10	4.198	24	174,917	735	1.457	<b>8</b>



# COPA DE SU MAJESTAD EL REY 2014

MADRID - 26 Y 27 DE ABRIL DE 2.014



## RESULTADOS 2º ENFRENTAMIENTO

EQUIPO	PTS	BOLOS	PROMD	EQUIPO	PTS	BOLOS	PROMD
SPLIT 3/10	3	1.457	182,125	NASTIC	7	1.517	189,625
COSTABLANCA	2	1.472	184,000	CELTA	8	1.553	194,125
ILICITANO	9	1.586	198,250	BOW. MADRID	1	1.353	169,125
LEVANTE	0	1.384	173,000	CAPITAL BOW.	10	1.764	220,500

---

<b>MAXIMA PARTIDA EQUIPOS</b>	<b>CAPITAL BOW.</b>	<b>892</b>	<b>Bolos</b>
<b>MAXIMA SERIE EQUIPOS (2 PART.)</b>	<b>CAPITAL BOW.</b>	<b>1.764</b>	<b>Bolos</b>
<b>MAXIMA SERIE EQUIPOS (TOT. PART.)</b>	<b>CAPITAL BOW.</b>	<b>3.369</b>	<b>Bolos</b>

---

## CLASIFICACION PROVISIONAL POR EQUIPOS

POS	EQUIPOS	BOLOS	PART	PRMD	MAXP	MAXS	PUNTOS
1	ILICITANO	3.250	16	203,125	881	1.664	<b>18</b>
2	CAPITAL BOW.	3.369	16	210,563	892	1.764	<b>17</b>
3	CELTA	3.053	16	190,813	792	1.553	<b>16</b>
4	NASTIC	3.006	16	187,875	767	1.517	<b>9</b>
5	SPLIT 3/10	2.857	16	178,563	735	1.457	<b>8</b>
6	COSTABLANCA	2.988	16	186,750	812	1.516	<b>7</b>
7	BOW. MADRID	2.846	16	177,875	755	1.493	<b>4</b>
8	LEVANTE	2.871	16	179,438	765	1.487	<b>1</b>



# COPA DE SU MAJESTAD EL REY 2014

MADRID - 26 Y 27 DE ABRIL DE 2.014



## RESULTADOS 1º ENFRENTAMIENTO

EQUIPO	PTS	BOLOS	PROMD	EQUIPO	PTS	BOLOS	PROMD
LEVANTE	1	1.487	185,875	ILICITANO	9	1.664	208,000
CAPITAL BOW.	7	1.605	200,625	BOW. MADRID	3	1.493	186,625
COSTABLANCA	5	1.516	189,500	SPLIT 3/10	5	1.400	175,000
CELTA	8	1.500	187,500	NASTIC	2	1.489	186,125

---

<b>MAXIMA PARTIDA EQUIPOS</b>	<b>ILICITANO</b>	<b>881</b>	<b>Bolos</b>
<b>MAXIMA SERIE EQUIPOS (2 PART.)</b>	<b>ILICITANO</b>	<b>1.664</b>	<b>Bolos</b>
<b>MAXIMA SERIE EQUIPOS (TOT. PART.)</b>	<b>ILICITANO</b>	<b>1.664</b>	<b>Bolos</b>

---

## CLASIFICACION PROVISIONAL POR EQUIPOS

POS	EQUIPOS	BOLOS	PART	PRMD	MAXP	MAXS	PUNTOS
1	ILICITANO	1.664	8	208,000	881	1.664	<b>9</b>
2	CELTA	1.500	8	187,500	755	1.500	<b>8</b>
3	CAPITAL BOW.	1.605	8	200,625	833	1.605	<b>7</b>
4	COSTABLANCA	1.516	8	189,500	812	1.516	<b>5</b>
5	SPLIT 3/10	1.400	8	175,000	708	1.400	<b>5</b>
6	BOW. MADRID	1.493	8	186,625	755	1.493	<b>3</b>
7	NASTIC	1.489	8	186,125	745	1.489	<b>2</b>
8	LEVANTE	1.487	8	185,875	765	1.487	<b>1</b>



# COPA DE SU MAJESTAD EL REY 2014

MADRID - 26 Y 27 DE ABRIL DE 2.014



## CLASIFICACION INDIVIDUAL

POS	LIC.	CLUB	JUGADOR	PARTIDAS	BOLOS	PROMEDIO	MAX PART
1	15.740	CELTA	Francisco Rodríguez Suanzes	14	3.030	216,429	266
2	1.282	CAPITAL BOW.	Rubén Orche Rodríguez	14	2.970	212,143	276
3	15.159	ILICITANO	Melvin Ocando Caballero	14	2.887	206,214	258
4	15.579	CELTA	Javier Moreno Orzáez	14	2.753	196,643	234
5	15.125	COSTABLANCA	Christian Gil Borrelli	14	2.747	196,214	237
6	18.067	ILICITANO	Juan Marian Pérez	14	2.746	196,143	230
7	21.157	CAPITAL BOW.	Jesús P. Ballesteros Marcos	14	2.743	195,929	262
8	24.973	CAPITAL BOW.	Pablo Barriopedro Garnacho	14	2.728	194,857	267
9	5.498	LEVANTE	Manuel Martínez Lloria	14	2.721	194,357	253
10	3.952	CELTA	Víctor Rodríguez Acibeiro	14	2.676	191,143	221
11	30.131	COSTABLANCA	Daniel Alonso Ferraces	14	2.654	189,571	245
12	19.816	NASTIC	José Martínez Lopezosa	14	2.644	188,857	215
13	4.003	CELTA	Cirilo Álvarez Cabaleiro	14	2.623	187,357	243
14	21.255	LEVANTE	Jesús Gómez Sánchez	14	2.614	186,714	221
15	3.557	BOW. MADRID	Luis González Corrochano	14	2.612	186,571	224
16	24.976	LEVANTE	Rafael Mollá Moya	14	2.590	185,000	225
17	3.422	COSTABLANCA	Daniel Estévez Romaniega	14	2.564	183,143	254
18	15.172	LEVANTE	José M <sup>a</sup> Gonzáles De Alegría	14	2.534	181,000	245
19	9.590	NASTIC	Antonio Díaz Cervantes	14	2.518	179,857	226
20	15.160	CAPITAL BOW.	Alejandro Arjonilla García	14	2.517	179,786	246
21	27.974	CAPITAL BOW.	Juan P. Alonso Perla	14	2.514	179,571	220
22	33.269	NASTIC	Joan Albert Rione	14	2.509	179,214	233
23	24.794	LEVANTE	Oscar Soler Albert	14	2.392	170,857	214
24	30.137	COSTABLANCA	Ricardo J. Cordeiro Guerra	14	2.382	170,143	206
25	2.733	NASTIC	Vicens Ventura Marcé	14	2.296	164,000	203
26	21.164	BOW. MADRID	Mario Muñoz Estéban	12	2.217	184,750	223
27	21.223	COSTABLANCA	Pablo Maldonado Hunau	12	2.177	181,417	215
28	3.769	SPLIT 3/10	Jesús A. Sánchez López	12	2.137	178,083	242
29	3.060	SPLIT 3/10	Francisco Clemente Lorenzo	12	2.122	176,833	213
30	8.254	SPLIT 3/10	Francisco Díaz Toledo	11	1.912	173,818	224
31	15.005	SPLIT 3/10	Juan Albares De Torres	11	1.810	164,545	200
32	3.523	SPLIT 3/10	Julio C. Martínez Fuentes	10	1.793	179,300	234
33	5.488	ILICITANO	Erwin Pascual Potot	8	1.609	201,125	248
34	29.377	BOW. MADRID	Fidel Gonzalo Benito	9	1.538	170,889	211
35	3.867	ILICITANO	Wladimir Cornet Pineda	7	1.423	203,286	222
36	3.174	BOW. MADRID	Miguel García Rodríguez	9	1.419	157,667	179
37	6.791	ILICITANO	Samuel Castillo Leongson	7	1.288	184,000	215
38	5.495	ILICITANO	Daniel Pascual Villanueva	6	1.075	179,167	195
39	26.906	BOW. MADRID	Norberto Mayordomo González	7	1.049	149,857	175
40	26.746	BOW. MADRID	Javier Peña Poza	5	782	156,400	186

# RECORDS INDIVIDUALES

## MAXIMA PARTIDA INDIVIDUAL

<b>CAPITAL BOW.</b>	<b>Rubén Orche Rodríguez</b>	<b>276</b>	<b>Bolos</b>
---------------------	------------------------------	------------	--------------

## MAXIMA SERIE INDIVIDUAL (2 PARTIDAS)

<b>CELTA</b>	<b>Francisco Rodríguez Suanzes</b>	<b>520</b>	<b>Bolos</b>
--------------	------------------------------------	------------	--------------

## MAXIMA SERIE INDIVIDUAL (TOTAL PARTIDAS)

<b>CELTA</b>	<b>Francisco Rodríguez Suanzes</b>	<b>3.030</b>	<b>Bolos</b>
--------------	------------------------------------	--------------	--------------